

MACCHIA E IL GHIACCIO D'INVERNO



CIAO BAMBINI! OGGI LEO CI HA PARLATO DELL'INVERNO E DELLE SUE CARATTERISTICHE... COSI HO PRESO PENNELLI E CAVALLETTO E SONO USCITA MA NON ERO SICURA DO COSA VOLESSI DIPINGERE... ANCORA IL SOLITO PAESAGGIO INVERNALE?




MA POI USCENDO DI CORSA NON MI SONO ACCORTA CHE IL MARCIAPIEDE ERA GHIACCIATO, COSÌ SONO
SCIVOLATA E IL CAVALLETTO NELLA CADUTA, SI È ROTTO



E ORA COME FARÒ A DIPINGERE?

QUESTO GHIACCIO DISPETTOSO! IN INVERNO CON IL FREDDO LO TROVI
DAPPERTUTTO!!



MA CERTO: IL GHIACCIO!! ECCO UN'IDEA FANTASTICA PER DIPINGERE L'INVERNO: PERCHÈ NON USARE IL GHIACCIO COME TELA?

COSÌ PER PRIMA COSA HO PRESO UN GROSSO PEZZO DI GHIACCIO E L'HO DIPINTO DI MILLE COLORI




POI HO PENSATO DI FARE UNA SCULTURA DI GHIACCIO: HO PRESO UN PICCOLO CONTENITORE ,
L'HO RIEMPITO D'ACQUA E DECORATO CON FOGLIE E PIGNETTE POI L'HO LASCIATO ALL'APERTO
PER TUTTA LA NOTTE... INDOVINATE COSA HO TROVATO IL MATTINO DOPO?



OSSERVANDO LA BRINA, LO STRATO DI GHIACCIO SOTTILE CHE RICOPRE I FILI D'ERBA, HO PENSATO DI
CREARE UN'OPERA D'ARTE BRINATA... MA COME?
HO SCELTO IL MATERIALE CHE VOLEVO "BRINARE" , L' HO RICOPERTO DI COLLA E POI FATTO PASSARE
NELLA VASCHETA DI SALE: EFFETTO BRINA ASSICURATO





QUANDO LA LUCE DEL SOLE RAGGIUNGE IL GHIACCIO, SEMBRA QUASI CHE BRILLI! COSÌ HO PENSATO DI RACCOGLIERE TANTO MATERIALE BRILLANTE COME BRILANTINI. CARTA STAGNOLA. CARTA DEI CIOCCOLATINI ECC E HO REALIZZATO UN'OPERA D'ARTE CHE LO RICORDASSE.



IL GHIACCIO È QUASI TRASPARENTE, PER
QUESTO MOLTE VOLTE NON LO VEDI A
TERRA E RISCHI DI SCIVOLARE: **MONELLO!!**

PERÒ MI HA FATTO VENIRE
UN'IDEA PER UN'OPERA D'ARTE
"TRASPARENTE" UTILIZZANDO
CARTA VELINA, PLASTICA DI
SCARTO, PLURIBALL...
DIVERTENTE!



MA MACCHIA! HO VISTO IL CAVALLETTO ROTTO...COME HA FATTO A DIPINGERE?
SAI LEO, A VOLTE BASTA UN PO' DI FANTASIA .. E UNA SCIVOLATA SUL GHIACCIO PER
TROVARE NUOVI MODI DI FARE ARTE!

