

IN-MEMO: IL MEMORANDUM DI INNOVAZIONE INFANZIA

5 attività' con i fiocchi di neve

TROVA LA COPPIA DEI FIOCCHI DI NEVE

DOPO AVER PREPARATO LE CARDS IN DUPLICE COPIA PROPONETE UN SEMPLICE GIOCO DI OSSERVAZIONE PER TROVARE IL FIOCCO DI NEVE CORRISPONDENTE.

DISEGNA LA METÀ MANCANTE

TAGLIATE OGNI CARD A METÀ : I BAMBINI DOVRANNI INCOLLARLA SUL FOGLIO E DISEGNARNE LA METÀ MANCANTE.

CREA IL TUO FIOCCO

PREDISPONETE DELLE LUNGHE STRISCE E DEI CERCHI DI CARTA (BIANCA O AZZURRA).

OGNI BAMBINO POTRÀ SCEGLIERE UNA CARD, OSSERVARLA E RIPRODURLA TAGLIANDO E INCOLLANDO LE STRISCE DI CARTA


CONTA IL FIOCCO

PREPARATE DIVERSE COPIE DEI FIOCCHI DI NEVE PIÙ PICCOLI. A TURNO DOVRANNO SCEGLIERE UNA CARD, TIRARE IL DADO E PRENDERE TANTE CARD CON LA STESSA IMMAGINE QUANTE NE INDICA LA QUANTITÀ USCITA SUL DADO.


UN FIOCCO, UN MOVIMENTO

SCEGLIETE 3/4 FIOCCHI E CON I BAMBINI DECIDETE QUALE MOVIMENTO ABBINARE AD OGNUNO.

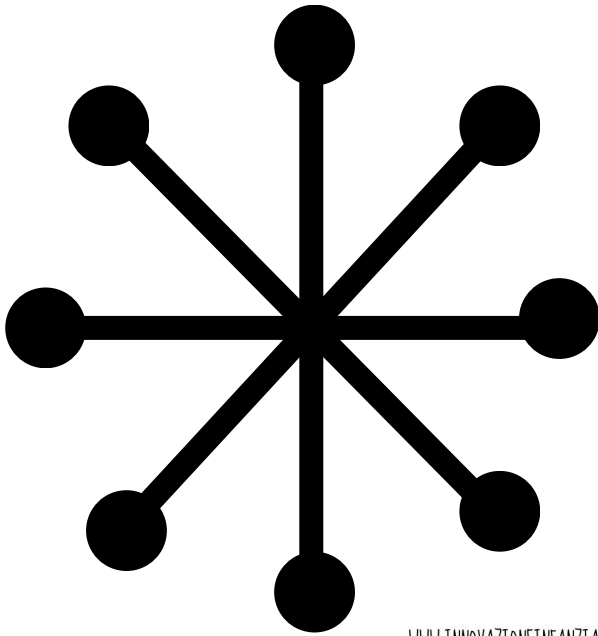
AD ESEMPIO OGNI VOLTA CHE ALZERETE IL PRIMO FIOCCO DOVRANNO CAMMINARE, QUANDO ALZERETE QUELLO CON LE PALLINE DOVRANNO SALTARE, ECC




WWW.INNOVAZIONEINFANZIA.IT




WWW.INNOVAZIONEINFANZIA.IT




WWW.INNOVAZIONEINFANZIA.IT




WWW.INNOVAZIONEINFANZIA.IT




WWW.INNOVAZIONEINFANZIA.IT




WWW.INNOVAZIONEINFANZIA.IT




WWW.INNOVAZIONEINFANZIA.IT



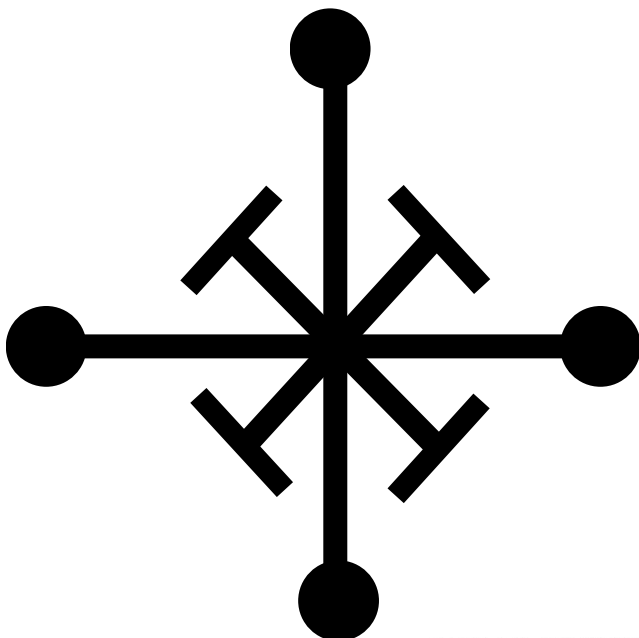
WWW.INNOVAZIONEINFANZIA.IT




WWW.INNOVAZIONEINFANZIA.IT



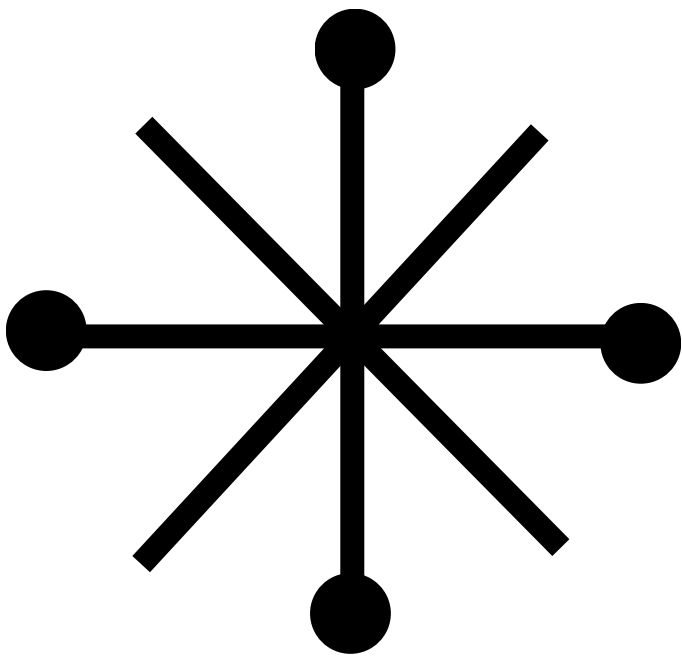
WWW.INNOVAZIONEINFANZIA.IT




WWW.INNOVAZIONEINFANZIA.IT



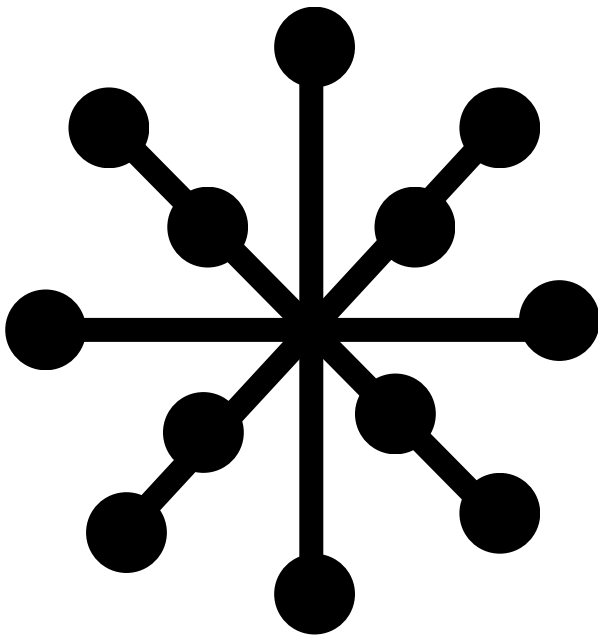
WWW.INNOVAZIONEINFANZIA.IT



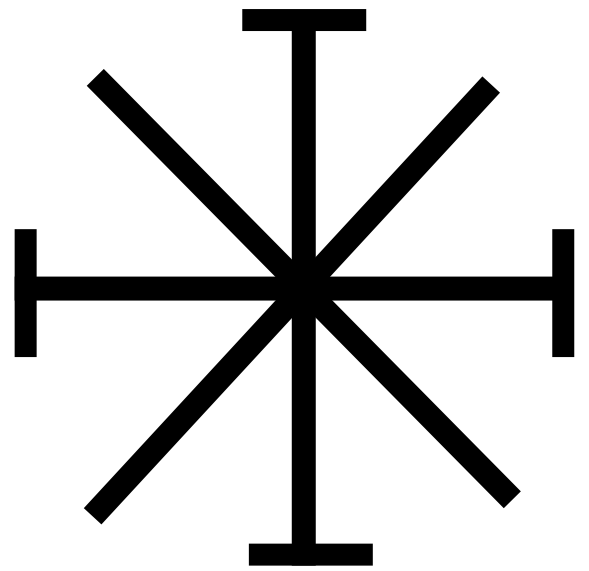
WWW.INNOVAZIONEINFANZIA.IT




WWW.INNOVAZIONEINFANZIA.IT




WWW.INNOVAZIONEINFANZIA.IT



WWW.INNOVAZIONEINFANZIA.IT



WWW.INNOVAZIONEINFANZIA.IT



WWW.INNOVAZIONEINFANZIA.IT

