





L'allegria officina  
DELLE UOVA di Pasqua



**IL CONIGLIETTO DI PASQUA È SEDUTO NEL SUO LABORATORIO È PREOCCUPATO È MOLTO PREOCCUPATO. IL LABORATORIO È PIENO A ZEPPA DI UOVA BIANCHE CHE DEVONO ESSERE DECORATE E POI NASCOSTE, ANCHE SE È CONOSCIUTO COME IL DECORATORE PIÙ VELOCE DEL MONDO ...**



**COME FARÀ A COLORARE  
DA SOLO TUTTE QUELLE  
UOVA, IN TEMPO PER LA  
FESTA?**



# PREPARA DUE CESTINI E TANTE PALLINE DI CARTA E LANCIALE DENTRO UN CESTINO



**IL CONIGLIETTO HA BISOGNO DI AIUTO... DECIDE DI  
PUBBLICARE UN ANNUNCIO SUL GIORNALE PER CHIEDERE  
RINFORZI.**



# Giornale del coniglio

**RICERCA URGENTE  
AIUTO PER COLORARE LE UOVA  
ORECCHIE LUNGHE CON CAPACITA'  
ARTISTICHE SI PRESENTINO AL PIU'  
PRESTO ALL'OFFICINA DEL  
CONIGLIETTO DI PASQUA**




**BEN PRESTO ARRIVANO I PRIMI CANDIDATI! SI PRESENTANO AL SUO LABORATORIO UN ASINO, TRE CANI, UNA ZEBRA, E PERSINO UN ELEFANTE! COSA COMBINERÀ UNA SIMILE SQUADRA? IL CONIGLIETTO È MOLTO PERPLESSO, MA NON HA ALTERNATIVE.**



**NEL SUO LABORATORIO IL CONIGLIO DECORA UN UOVO  
DI PUNTI BLU, ROSSI E GIALLI;  
È COSÌ CHE DOVRANNO FARE I SUOI ASSISTENTI**



**SALTA COME UN CONIGLIO CON UN UOVO SODO  
TRA LE GAMBE**



**DECORA IL TUO UOVO CON TANTI PALLINI COLORATI**

**SI METTONO SUBITO A LAVORO...MA NON È FACILE.  
L'ELEFANTE DEVE BADARE A NON SCHIACCIARE LE UOVA CON  
LE SUE POSSENTI ZAMPE**






**METTI TANTE PALLINE DI CARTA A TERRA , COME SE  
FOSSERO DELLE UOVA, POI FAI DEI PASSI PESANTI COME  
L'ELEFANTE FACENDO ATTENZIONE A NON  
SCHIACCIARLE**



# LA ZEBRA SA DISEGNARE SOLO STRISCE



**METTI UNA PALLINA SULLA TESTA , E FAI IL GIRO DELLA  
STANZA SENZA FARLA CADERE**



**POI DECORA IL TUO UOVO A STRISCE PROPRIO  
COME HA FATTO LA ZEBRA**

**I TRE CANI SONO PIUTTOSTO ABILI...MA PRIMA DI  
AVER FINITO DI DECORARE UN UOVO CON TUTTO  
QUELLO CHE GLI VIENE IN MENTE, LO PRENDONO  
TRA I DENTI CORRONO IN GIARDINO E LO  
SEPPELLISCONO COME SE FOSSE UN OSSO.**



**CAMMINA A QUATTRO ZAMPE, SPOSTA TUTTE LE  
PALLINE CHE SONO A TERRA VERSO IL CESTINO  
SENZA USARE LE MANI**




**POI DECORA IL TUO UOVO USANDO LA TUA  
FANTASIA**



**L'UNICO CHE SA DIPINGERE LE UOVA IN MODO PERFETTO È  
L'ASINO, LUI SÌ CHE È UN VERO ARTISTA, SOLO CHE CI  
IMPIEGA UN'ETERNITÀ. IL CONIGLIO È MOLTO PREOCCUPATO**



**METTI UN CUCCHIAIO IN BOCCA CON SOPRA UN UOVO SODO..  
FAI UN GIRO ATTORNO AL TAVOLO ,ATTENZIONE NON DEVI  
FAR CADERE L'UOVO**



**DECORA AL TUO UOVO  
CON TANTE LINEE A ONDE DI TUTTI I COLORI**



**IL CONIGLIO DEVE ANDARE A PRENDERE ALTRI COLORI E RACCOMANDA I  
SUOI ASSISTENTI DI COMPORTARSI BENE.**


**L'ELEFANTE CERCA DI FARE IL GIOCOLIERE CON UN UOVO TRA LE ZAMPE  
E COSÌ IL PENNELLO GLI CADE DALLA PROBOSCIDE, STARNUTISCE E IL  
SUO UOVO SI RIEMPIE DI MISTERIOSE CHIAZZE DI COLORE.**





**TRASFORMATI IN UN GIOCOLIERE...**

**PROVA A LANCIARE IN ARIA PRIMA 2 PALLINE E POI 3**



**DECORA IL TUO UOVO CON IL LANCIO DEL PENNARELLO...**

**(PRENDI IL PENNARELLO, TIENILO SOSPEO E ... LASCIALO CADERE SUL FOGLIO)**

**IL TUO UOVO SARÀ PIENO DI CHIAZZE COLORATE**




**ALL'ELEFANTE VIENE UN'IDEA: PRENDE UN ALTRO UOVO, LO METTE  
DAVANTI A SÉ, INTINGE LA PROBOSCIDE NEI COLORI E SOFFIA LA  
VERNICE SULL'UOVO.**

**FUNZIONA, ANZI FUNZIONA BENISSIMO !!**

**LE UOVA FINISCONO NEL CESTINO SPLENDIDAMENTE DECORATE**



**BRACCIO A PROBOSCIDE COME UN VERO ELEFANTE E METTI SUL PALMO DELLA MANO UNA PALLINA DI CARTA O UN UOVO SODO, CHIUDI GLI OCCHI E FAI 10 PASSI**



**DECORA IL TUO UOVO A OCCHI CHIUSI**



**ADESSO TUTTI GLI ANIMALI SI SENTONO PIÙ  
SICURI E DIPINGONO LE UOVA NEL MIGLIORE  
DEI MODI.**

**AL SUO RITORNO, IL CONIGLIETTO DI  
PASQUA TROVA TUTTE LE UOVA DECORATE.**



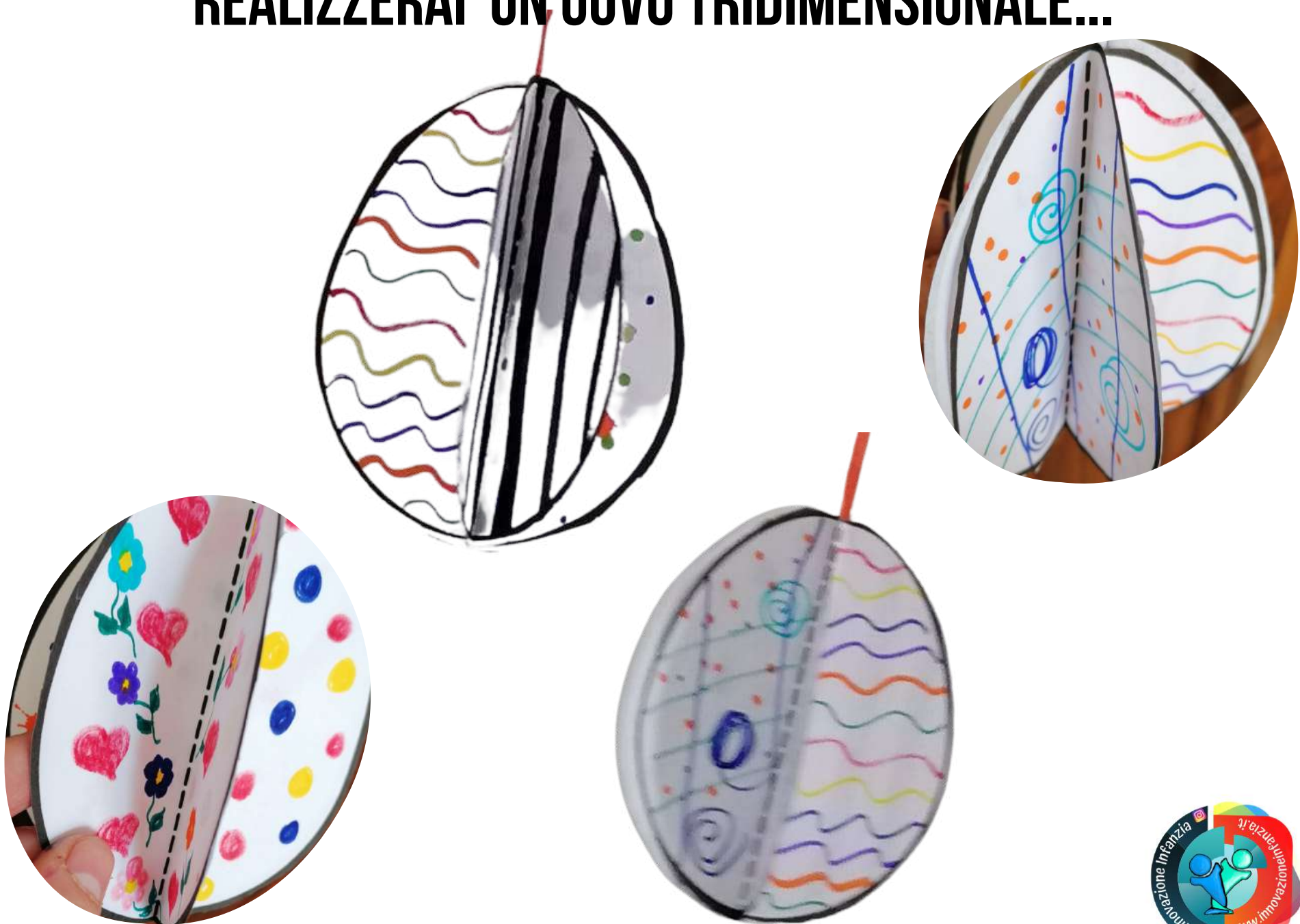
**IL MATTINO SEGUENTE IL CONIGLIETTO DI PASQUA E I SUOI AMICI  
ESCONO A NASCONDERE LE UOVA.**

**I BAMBINI, GRANDI E PICCINI, AMMIRANO LE UOVA.**

**DA QUEL GIORNO IL CONIGLIETTO SPERIMENTA UN NUOVO TIPO  
DI DECORAZIONE**



**LA STORIA È FINITA ... SEI STATO UN VERO ARTISTA!!  
ORA PRENDI LE UOVA CHE HAI DECORATO PIEGALE  
A METÀ E INCOLLALE TRA LORO.  
REALIZZERAI UN UOVO TRIDIMENSIONALE...**



**ORA PROVA A GIOCARE CON LA TUA MAMMA O IL TUO PAPÀ,  
NASCONDI L'UOVO , COME HANNO FATTO GLI AMICI ANIMALI,  
IN UN POSTO SEGRETO E POI INVITALI A TROVARLO.**

**PUOI FARE IL GIOCO TANTE VOLTE .**

**BUON DIVERTIMENTO**



