




PER COLORARE IL TOPOLINO SOLLETICHINO, LEGA UNA SPUGNA AD UN CUCCHIAIO E DOPO AVER PRESO DELLA TEMPERA DEL COLORE CHE PREFERISCI, AL VIA COMINCIA A PICCHIARE FORTE COME HAI FATTO CON IL PENTOLINO, PER FARLO SCAPPARE!






www.innovazioneinfanzia.it



www.innovazioneinfanzia.it

REALIZZIAMO IL TOPO SOLLETICHINO: COLORA E RITAGLIA IL TOPOLINO, RITAGLIA IL RETTANGOLO E LE SUE LINEE TRATTEGGIATE. PRENDI UNA CANNUCCIA O UN BASTONCINO E CON LO SCOTCH, FACENDOTI AIUTARE DA UN ADULTO, INCOLLA PRIMA IL RETTANGOLO LASCIANDO LE FRANGE PENDENTI, POI SOPRA, NASCONDENDOLO, IL TOPOLINO. DIVERTITI A FARE SOLLETICO A TUTTI!



METTI LO SCOTCH SU QUESTO LATO PER ATTACCARLO ALLA CANNUCCIA

